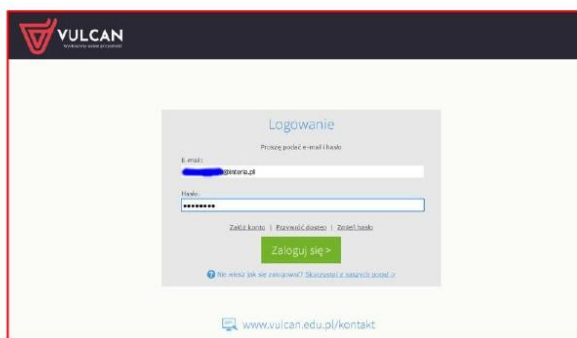
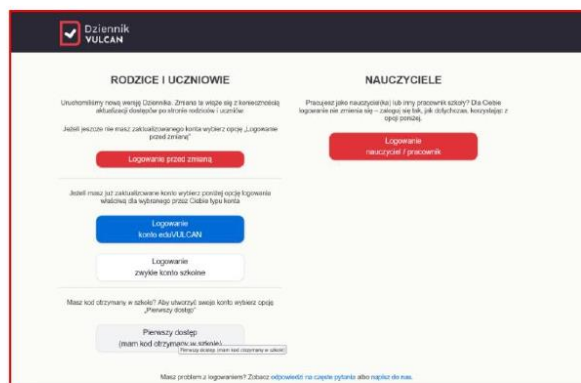


## INSTRUKCJA LOGOWANIA DO NOWEJ WERSJI E-DZIENNIKA 2024-2025

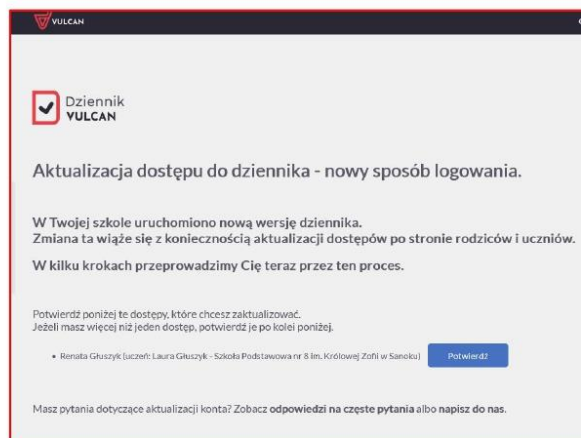
1. Wpisz dane do logowania, które obowiązywały w roku szkolnym 2023/2024:



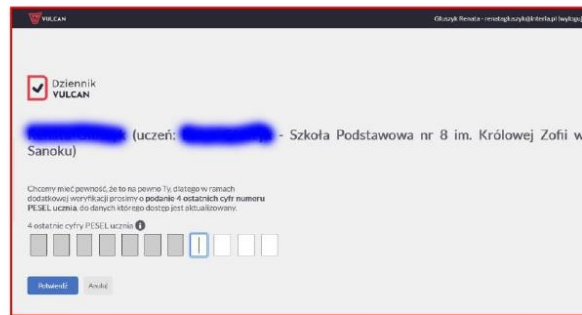
2. Wybieramy opcję LOGOWANIA PRZED ZMIANĄ:



3. W kolejnym kroku przeczytaj uważnie informację i POTWIERDŹ ją:



4. Wpisz CZTERY ostatnie cyfry PESEL-u dziecka i POTWIERDŹ:



Dziennik  
VULCAN

(uczeń: [redacted] - Szkoła Podstawowa nr 8 im. Królowej Zofii w Sanoku)

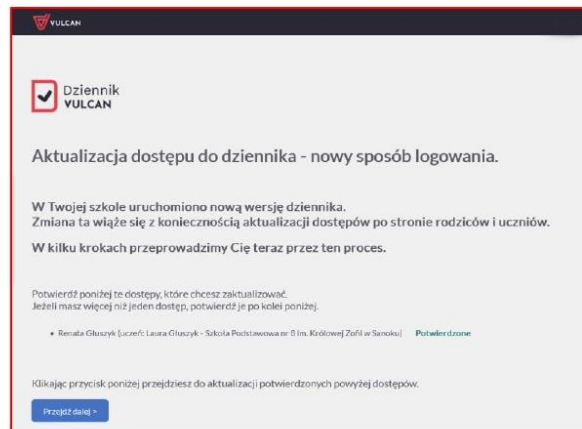
Chcemy mieć pewność, że to na pewno Ty dlatego w ramach dostawionej weryfikacji prosimy o podanie 4 ostatnich cyfr numeru PESEL ucznia do którego któregoś z rodziców jest aktualizowany.

4 ostatnie cyfry PESEL ucznia

1 1 1 1

Wskazano: Anuluj

5. Przeczytaj kolejny komunikat i POTWIERDŹ go:



Dziennik  
VULCAN

### Aktualizacja dostępu do dziennika - nowy sposób logowania.

W Twojej szkole uruchomiono nową wersję dziennika. Zmiana ta wiąże się z koniecznością aktualizacji dostępu po stronie rodziców i uczniów. W kilku krokach przeprowadzimy Cię teraz przez ten proces.

Potwierdź poniżej te dostępy, które chcesz zaktualizować. Jeżeli masz więcej niż jeden dostęp, potwierdź je po kolei poniżej.

- Renata Głuszka (uczeń: Laura Głuszka - Szkoła Podstawowa nr 8 im. Królowej Zofii w Sanoku) Potwierdzone

Klikając przycisk poniżej przejdziesz do aktualizacji potwierdzonych powyżej dostępu.

Przejdź dalej

6. Wyraż zgodę na pliki COOKIES, a następnie wybierz TYP KONTA. Zalecamy wybrać konto eduVULCAN jeśli chcesz korzystać również z opcji MOBILNEJ:

- a. akceptacja plików cookies:



VULCAN

## Wbierz two konto

**Szczepimy Twoją prywatność**

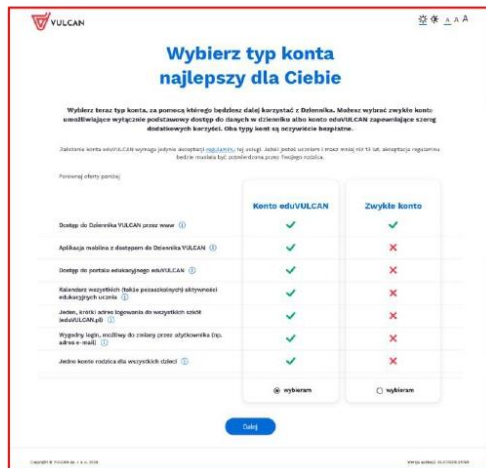
Używamy plików cookies aby umożliwić korzystanie z naszej strony, monitorować ruch w serwisie oraz zapewnić możliwość korzystania z funkcji społecznościowych. W tym celu w plikach cookies przechowywane są między innymi informacje o rodzaju używanego przez Ciebie przeglądarki, zidentyfikacji podmiotu, czasie spędzonym na stronie. Chcąc dobrać plikom cookies bardziej miłą podróż nasza profil na Facebooku. Poniżej możesz wyrazić zgodę na pliki cookies według swoich preferencji. Możesz też spróbować wyrazić zgodę lub anulować korzystanie z strony "Wyświetlenie cookies" na samej stronie.

Przejdź do ustawień

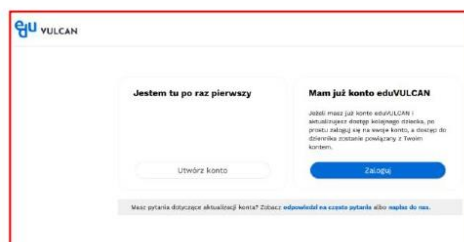
Zgadzasz się

Konto eduVULCAN Zwykłe konto

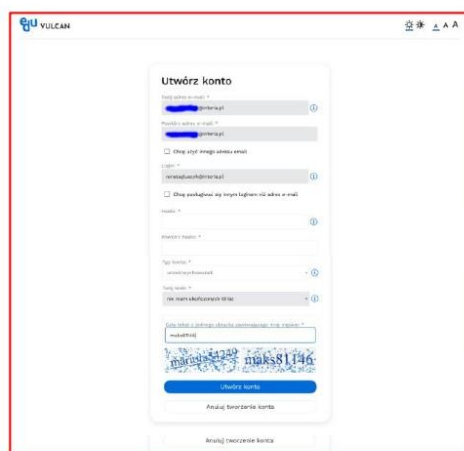
b. wybór typu konta:



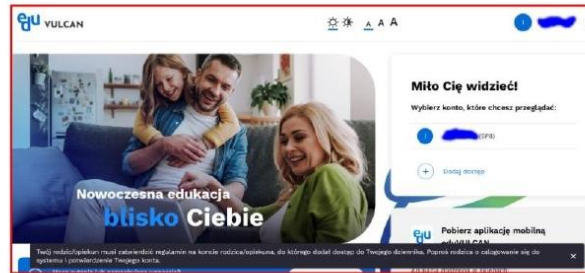
7. UWAGA – WAŻNE. Wybierz, że JESTEŚ TU PO RAZ PIERWSZY, czyli kliknij w **UTWÓRZ KONTO**:



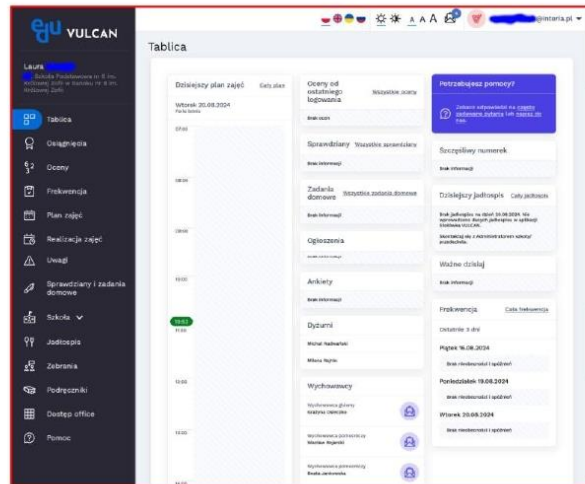
8. Zaproponuj swoje hasło, potwierdź je oraz wybierz swoją grupę wiekową. Musisz również wprowadzić tekst i liczby pokazane na obrazku, aby system zweryfikował, czy nie jesteś ROBOTEM INTERNETOWYM:



9. System eduVULCAN powita Cię i poinformuje o przesłaniu na Twojego e-maila linku potwierdzającego założenie konta. **Poprosi Rodzica o potwierdzenie Twojego konta:**



10. Wygląd e-dziennika w nowej wersji:



11. Aby WYLOGOWAĆ SIĘ z e-dziennika kliknij po prawej na swoim adresie logowania:

